

Dicas de inglês para viagens internacionais

ebook gratuito



Vessel
idiomas

Índice

| | |
|---|----|
| At the airport | 04 |
| <i>Vocabulary</i> | 04 |
| <i>Flight check-in</i> | 05 |
| <i>Airport signs</i> | 07 |
| | |
| At the hotel | 08 |
| <i>Hotel check-in</i> | 08 |
| <i>Other useful sentences</i> | 10 |
| <i>Did you know?</i> | 10 |
| | |
| At the restaurant | 11 |
| <i>Arriving at the restaurant</i> | 11 |
| <i>Asking for the check/bill</i> | 12 |
| <i>American x British</i> | 13 |
| <i>Money saving tips</i> | 13 |
| | |
| Public transportation | 15 |
| <i>Vocabulary</i> | 15 |
| <i>Buying tickets</i> | 16 |
| <i>Other useful sentences</i> | 17 |
| | |
| Going shopping | 18 |
| <i>Vocabulary</i> | 18 |
| <i>Common sentences</i> | 19 |
| <i>Other useful sentences</i> | 19 |

Bem-vindo(a) a bordo!

Que o inglês é a língua universal quando se fala em viagens internacionais todo mundo já sabe. O que talvez você nunca tenha parado para pensar é que as situações que acontecem em viagens não são tão variadas assim e, com um pouquinho de preparação, estamos prontos para a maioria delas.

Foi pensando nisso, que a **Vessel** criou esse ebook. Nele, você verá os principais cenários que provavelmente vai encontrar ao viajar para fora. Tudo para você se preparar e ir sem medo de não entender ou de travar na hora de falar. Afinal, qualquer desafio fica mais fácil quando já sabemos o que nos espera.

Lembre-se de que viajar para fora é uma ótima oportunidade de entrar em contato com outras culturas (aliás, temos dicas sobre isso também), mas essa descoberta se torna muito mais rica quando conseguimos nos comunicar. Fora isso, é um incentivo incrível para você aprender inglês na prática, nosso principal objetivo aqui na **Vessel**.

Boa leitura e ótima viagem!



Para começar, vamos apresentar algumas palavras básicas para você sobreviver em um aeroporto internacional. Se estiver planejando uma viagem de avião, aperte os cintos e venha com a gente!

Vocabulary

Vocabulário



a suitcase

uma mala



a passport

um passaporte



a boarding pass

um cartão de embarque



a backpack

uma mochila



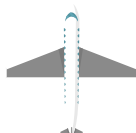
a wallet

uma carteira



a seat

um assento



**a plane /
an aircraft**

um avião



a window

uma janela

Flight check-in

At the airport • No aeroporto

Check-in na companhia aérea

No balcão da sua companhia aérea, você vai fazer seu check-in e despachar a bagagem. Para te dar uma ideia do que esperar, aqui está um diálogo que retrata uma conversa típica nesse momento em sua viagem.



Can I have your ticket, please?

Posso ver o seu bilhete, por favor?

Yes, of course.

Sim, claro.



Great. I'll need to see your passport as well.

Ótimo. Vou precisar ver o seu passaporte também.

Here you are.

Aqui está.



How many bags are you checking in?

Quantas malas você vai despachar?

Just one. I'm taking this one with me.

Só uma. Eu vou levar essa comigo.





Are there any sharp items in your carry-on baggage?

Tem algum objeto cortante na sua bagagem de mão?

No, there aren't.

Não, não tem.



Would you like an aisle seat or a window seat?

Você gostaria de um assento no corredor ou na janela?

A window seat, please.

Na janela, por favor.



**OK, here's your boarding pass.
The flight leaves at 7:20 at Gate 34.
Have a nice flight!**

OK, aqui está o seu cartão de embarque.
O voo parte às 7:20, no Portão 34.
Tenha um ótimo voo.

Thank you.

Obrigado.



Sinalizações no aeroporto

Reconhecer as sinalizações te ajuda a ir até onde se quer chegar. Estes são alguns dos sinais mais comuns que você vai ver em um aeroporto.



restrooms



disabled
access



elevator /
lift



downstair
escalator



upstair
escalator



check in



lounges



customs
control



passport
control



food
court



shuttle
bus



taxi
service



airport
express



luggage
cart



baggage
claim



upstairs



downstairs



airport



departures



arrivals

Você acaba de chegar ao seu destino e nada melhor do que esticar as pernas e descansar um pouco. Mas antes disso, você precisa fazer o check-in em seu hotel. Confira o diálogo a seguir e veja algumas estruturas de frase essenciais para essa etapa da sua viagem.

Hotel check-in

Check-in no hotel



Hello. I have a reservation. My name is Ana Moraes.

Olá. Eu tenho uma reserva. Meu nome é Ana Moraes.

Can you please spell your last name?

Você pode, por favor, soletrar seu sobrenome?



Sure. It's M-O-R-A-E-S.

Claro. É M-O-R-A-E-S.

For four nights, right?

Por quatro noites, né?



That's right.

Isso mesmo.

Can I see some identification, please?

Posso ver seu documento, por favor?



Sure. Here you are.

Claro. Aqui está.

Can you sign here, please?

Você pode assinar aqui, por favor?



**Thank you. Here's your key.
It's room 416 on the fourth floor.**

Obrigado. Aqui está a sua chave.
É o quarto 416, no quarto andar.



Thank you!

Obrigado!

**My pleasure, ma'am.
Have a wonderful stay!**

O prazer é meu, senhora.
Tenha uma estadia maravilhosa!



Other useful sentences

Outras frases úteis

What's the wifi password?

Qual a senha do wifi?

What's the number for room service?

Qual é o número para o serviço de quarto?

What time is breakfast served?

Que horas o café da manhã é servido?

What time is check-out?

Que hora é o check-out?

Did you know?

Você sabia?

Muitos elevadores (**elevators**) nos EUA e Canadá não têm o botão térreo, pois eles consideram o térreo como primeiro andar de um prédio. Então, se quiser ir ao térreo, aperte o número **1**.

Mas atenção: nem todos são assim, alguns têm os botões **M (main floor)** ou **L (lobby)** como térreo.

Já nos países com inglês britânico, procure por **G** ou **GF (ground floor)** nos elevadores (**lifts**) para ir ao térreo.



A noite chegou e você quer saborear a culinária local com um delicioso jantar. Vamos lá?

Arriving at the restaurant

Chegando ao restaurante



A table for two, please.

Uma mesa para dois, por favor.

Come this way.

Venha por aqui.



Thank you.

Obrigada.

Making your order

Fazendo o pedido

Are you ready to order?

Querem pedir?



Yes, I'd like the stake with salad, please.

Sim, eu gostaria de bife com salada, por favor.

At the restaurant . No restaurante

And to drink?

E para beber?



I'll have a Coke.

Vou querer uma Coca.



Anything else?

Mais alguma coisa?



No, that's all. Thanks.

Não, só isso. Obrigado.



Asking for the check/bill

Pedindo a conta

Can I have the check, please?

Traz a conta, por favor?



Sure. Just a moment, please.

Claro. Um minuto, por favor.



American x British

Inglês americano x britânico

O inglês americano e o britânico têm suas diferenças, especialmente quando o assunto é comida. A sobremesa, porém, é igual para todos: tudo acaba em **dessert**.

Português

entrada

prato principal

conta

Inglês americano

appetizer

entrée

check

Inglês britânico

starter

main course

bill


Money saving tips

Dicas para economizar

Tap water

Água da torneira


Vai beber só água? Peça por **tap water**, que é literalmente água da torneira, super comum e segura em países como EUA, Austrália, Inglaterra, entre outros.



Three-course meal

Refeição de três pratos


Three-course meal é uma refeição completa, com entrada, prato principal e sobremesa. Muitas vezes, sai mais em conta do que pedir tudo separado, então vale a pena dar uma olhada.



Early-bird dinner

Preço promocional para jantar mais cedo

Que tal jantar mais cedo para economizar? Alguns restaurantes oferecem menus a preços mais baixos em horários alternativos, mais cedo do que o de costume, no que eles chamam de **early-bird dinner**.



Tipping

Dar gorjetas

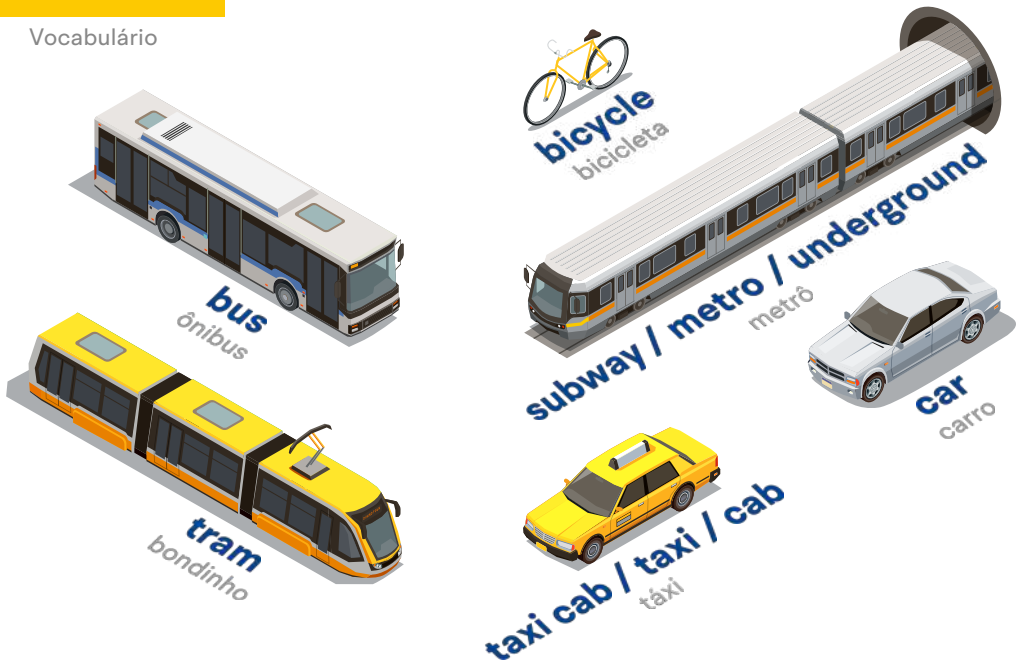
Na maioria dos países falantes de inglês, a taxa de serviço não está inclusa na conta, então é costume deixar gorjeta. Nos EUA, por exemplo, o padrão é 15% do valor total e no Reino Unido, de 10 a 15%. Tenha isso em mente para não passar por mal educado e para não ter nenhuma surpresa.



Recorrer aos transportes públicos para turistar em cidades grandes pode ser uma experiência enriquecedora, principalmente se você deseja conhecer a cultura local de perto.

Vocabulary

Vocabulário



Português

Inglês americano

Inglês britânico

passagem de ida

one-way ticket

single ticket

passagem de ida e volta

round-trip ticket

return ticket

Buying tickets

Public transportation • Transporte público

Comprar passagens

O metrô e o trem costumam ser meios de transportes muito práticos em grandes capitais, e comprar passagens geralmente é o primeiro passo para começar o seu passeio.



I'd like a ticket to downtown, please.

Eu queria uma passagem para o centro, por favor.

One-way or round-trip?

Só ida ou ida e volta?



Round-trip, please.

Ida e volta, por favor.

That's \$ 10.50.

São \$ 10,50.



What time's the next train?

Que horas é o próximo trem?

It's at 6:30.

É às 6:30.





Which platform?

Qual plataforma?

Platform 3, over there.

Plataforma 3, logo ali.



Thank you.

Obrigado.

Other useful sentences

Outras frases úteis

How long does it take?

Quanto tempo leva?

How many stops until the...?

Quantas paradas até o/a...?

Does this bus go to the...?

Esse ônibus vai para o/a...?

Where can I rent a car/bike?

Onde eu posso alugar um carro/bicicleta?

Where can I get a cab?

Onde eu posso pegar um táxi?

As lojas e mercados de rua são ótimos lugares para encontrar produtos típicos e artesanato, enquanto as grandes lojas e shoppings oferecem uma ampla variedade de marcas e produtos internacionais. Confira algumas dicas essenciais para esse tipo de passeio.

Vocabulary

Vocabulário



shopping bags

sacolas de compras



receipt

recibo



cash register

caixa registradora





payment terminal

máquina de cartão

checkout (counter)

(balcão do) caixa



sales clerk / shop assistant

atendente

Common sentences

Frases comuns



Do you need any help?

Você precisa de ajuda?

Can I help you?

Posso te ajudar?

I'm just looking.

Estou só olhando.



Can I try it on?

Posso experimentar?



Sure! The fitting rooms are over there.

Claro! Os provadores estão logo ali.

Other useful sentences

Outras frases úteis

I'm looking for a dress.

Estou procurando um vestido.

What size is this shirt?

Qual é o tamanho dessa camisa?

I'll take it.

Vou levar.

I'll leave it.

Não vou levar.

How much is it?

Quanto é isso?

Could you gift-wrap it, please?

Pode embrulhar para presente, por favor?

Sua viagem apenas começou

O que significa Vessel?

Todo mundo que busca aprender uma língua quer chegar a algum lugar. Por isso, escolhemos o nome Vessel, que significa embarcação.

A ideia é dar um norte para os alunos, ajudando-os a alcançar seus objetivos, ao mesmo tempo em que aproveitam essa grande jornada que é a descoberta de um idioma.

Inglês de verdade, sem falsas promessas

Na Vessel, acreditamos que aprender inglês está ao alcance de todos, mas também entendemos que cada um tem o seu ritmo de aprendizado. Por isso, não fazemos promessas vazias, como “saia fluente em 6 meses”. O que nós garantimos são aulas de qualidade, que vão estimular você a superar seus limites e ir até o final.

Ainda tem muito mais para você explorar

As dicas que você encontrou nesse e-book são apenas o começo! Você pode ir muito mais longe no inglês quando faz um curso completamente voltado às suas necessidades.

Quero saber mais

